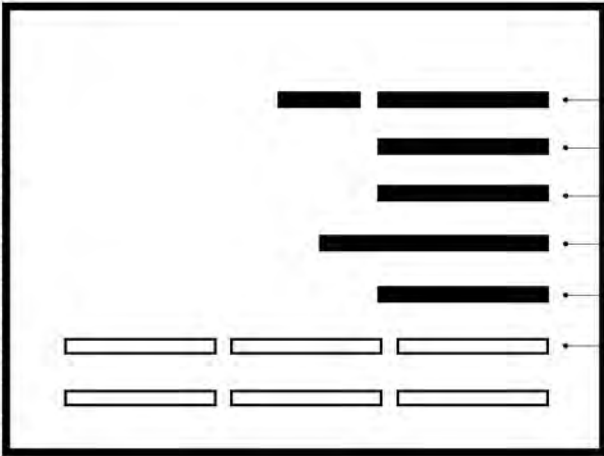


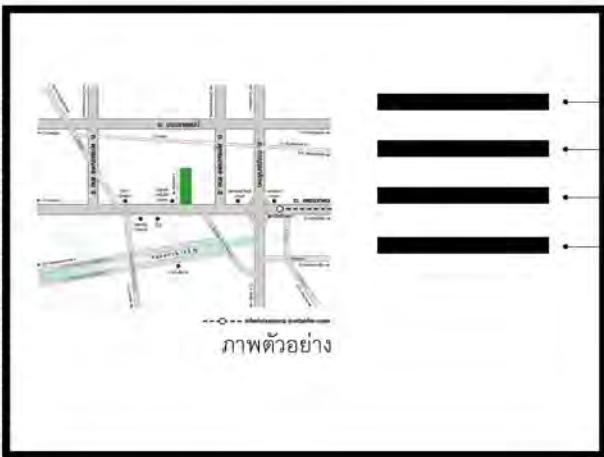
แนวทางการจัดทำ PDF, ภาพประกอบ การยื่นขอเลื่อนวุฒิ สาขาภูมิสถาปัตยกรรม

PDF PAGE 1 A3 แนวนอน



- ชื่อและนามสกุล
- ใบประกอบวิชาชีพเลขที่
- การศึกษา ระบุสถานศึกษา (ตรี,โท,เอก)
- ที่ทำงานปัจจุบัน
- ตำแหน่ง
- ชื่อโครงการที่นำมายื่นขอ
- 1, 2, 3, 4, 5,

PDF PAGE 2 A3 แนวนอน




- ชื่อโครงการที่ 1
- ที่ตั้ง (อาจมีกราฟฟิกที่ตั้ง)
- เจ้าของโครงการ
- พื้นที่บริเวณออกแบบ
- จำนวน ตร.ม.หรือไร่

PDF PAGE 3 A3 แนวนอน



- MASTER PLAN ลงสี หรือ LAYOUT ลงสี



- รูปโครงการภาพถ่ายก่อสร้างแล้วเสร็จ กรณียื่นโครงการไม่แล้วเสร็จ ขอให้เสนอภาพ SECTION ELEVATION และ PERSPECTIVE (ลงสี)



- รูปภาพ 1 - 4 รูปต่อ 1 หน้า จัดรูปแบบ COMPOSITION ตามความเหมาะสม
- รูปภาพแสดงให้เห็นถึงเนื้อหาของการออกแบบที่สร้างสรรค์ และสวยงาม ตลอดจนเทคนิคทางด้านการออกแบบ



- จำนวนหน้าและรูป ควรมีจำนวนมากพอที่แสดงให้เห็นถึงคุณภาพงาน (ควรมีตั้งแต่ 10 ภาพขึ้นไป ต่อ 1 โครงการ)



- หมายเหตุ :
- ให้ผู้ยื่นขอเลื่อนวุฒิ COMBINE ไฟล์ PDF ทุกโครงการอยู่ในไฟล์เดียวกัน โดยเรียงลำดับตามโครงการที่ยื่น
 - รูปแบบและขนาดของตัวอักษรรวมทั้งการจัดองค์ประกอบของแต่ละหน้าให้พิจารณาตามความเหมาะสม โดยมีเนื้อหาครบถ้วนตามแนวทางข้างต้น