



ARCHITECT
COUNCIL OF
THAILAND



ขั้นตอนการสมัครอบรมเพื่อขอรับใบอนุญาตประกอบวิชาชีพ

1. เข้าเว็บไซต์สภาสถาปนิก www.act.or.th และเลือกเมนู อบรมรับใบอนุญาต



หน้าหลัก สภาสถาปนิก บริการสมาชิก กฎหมาย ข่าวสาร ติดต่อ

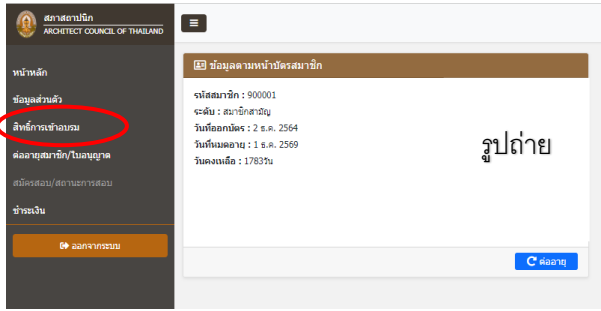


2. เข้าสู่ระบบโดยใช้อีเมลและรหัสผ่าน

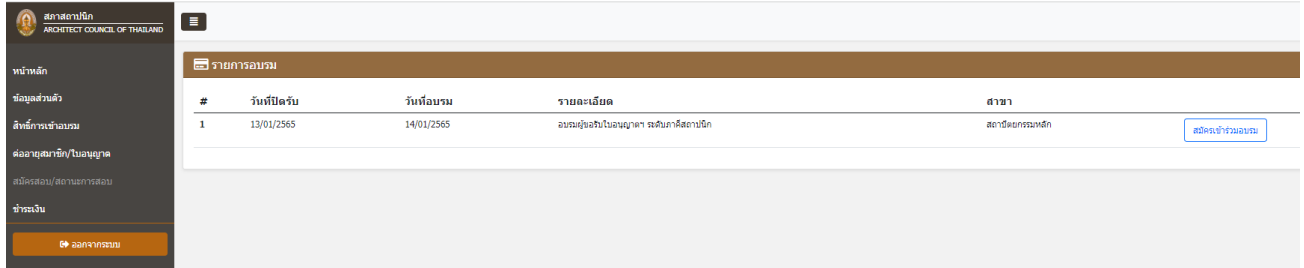
3. หากสมาชิกที่ยังไม่เคยเข้าระบบดังกล่าวให้เลือกเมนู ลงทะเบียนสมาชิกเดิม

กรอกข้อมูลดังกล่าวให้ครบถ้วนและส่งข้อมูล เพื่อขอตั้งรหัสผ่านใหม่
จะมีเมลจากระบบให้ตั้งรหัสผ่านใหม่
หมายเหตุ หากข้อมูลไม่ถูกต้องให้ติดต่อเจ้าหน้าที่เพื่อแก้ไขข้อมูล

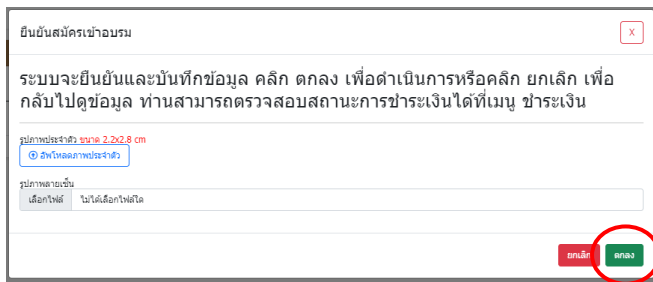
4. เมื่อเข้าสู่ระบบได้แล้วเลือก เมนูสิทธิการเข้าอบรม



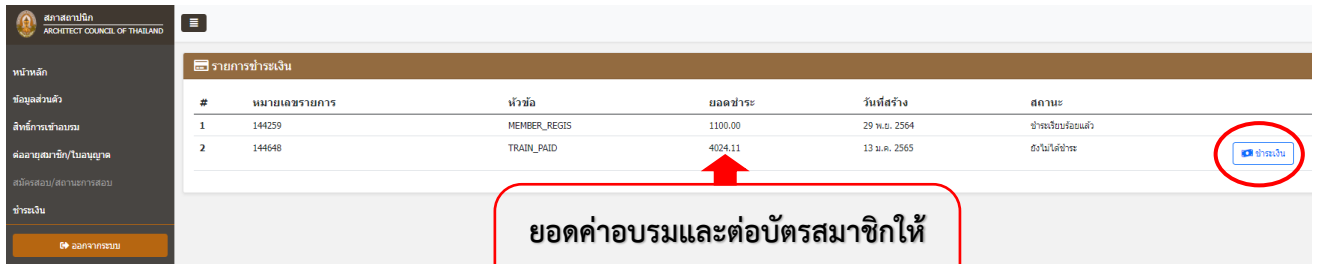
เลือกเมนู สมัครอบรม



อัปโหลดรูป ลายเซ็น และคลิกตกลง



5. เมื่อตกลงสำเร็จแล้วให้เลือกเมนู ชำระเงิน เพื่ออัปโหลดหลักฐานการโอนเงิน



ยอดค่าอบรมและต่อบัตรสมาชิกให้
หมดพร้อมใบอนุญาตฯ

6. กรอกข้อมูลตามหลักฐานโอนเงิน และเลือกยืนยันการชำระเงิน

