

## Table of Contents

ระบบเขียนบทความ พวด. ....	2
<i>การเข้าใช้งานระบบ</i> .....	2
ระดับผู้ใช้งาน.....	2
สถานะต่างๆ ของบทความ.....	2
หน้าเข้าสู่ระบบ .....	3
<b>1 Editor</b> ผู้เขียน.....	4
หน้าแสดงบทความ .....	10

## ระบบเขียนบทความ พวด.

### การเข้าใช้งานระบบ

เข้าใช้งานระบบ

เข้าได้ที่ <https://act.or.th/act-cpd/>

หน้ารวมการแสดงผลบทความทั้งหมด

เข้าได้ที่ <https://act.or.th/th/home/content.php?type=6>

### ระดับผู้ใช้งาน

1) Editor ผู้เขียน จะมีสิทธิ์ในการเขียน อ่าน และ Comment (มีได้มากกว่า 1 Account)

user : เป็นเลขสมาชิกสภาฯ เช่น 000001

### สถานะต่างๆ ของบทความ

- Rewrite
- Minor Approve
- Major Approve
- Approve
- Reject
- Publish

Rewrite: บทความอยู่ในระหว่างการตรวจสอบ

Minor Approve , Major Approve: บทความยังต้องการแก้ไข

Approve: ผ่านการตรวจสอบจากผู้เขียนแล้ว

Reject: บทความถูกปฏิเสธไม่ผ่านการตรวจสอบ

Publish: บทความที่กำลังเผยแพร่

## หน้าเข้าสู่ระบบ



The screenshot shows a login page for the Architect Council of Thailand (ACT+) celebrating its 20th anniversary. The page features the ACT+20th Anniversary logo at the top, followed by the text "ARCHITECT COUNCIL OF THAILAND". Below the logo, there is a horizontal line and the text "เข้าสู่ระบบเขียนบทความ พวด.". Underneath, there is a dropdown menu with the text "-- เลือกประเภทผู้ใช้งาน --" and a "Login" button.

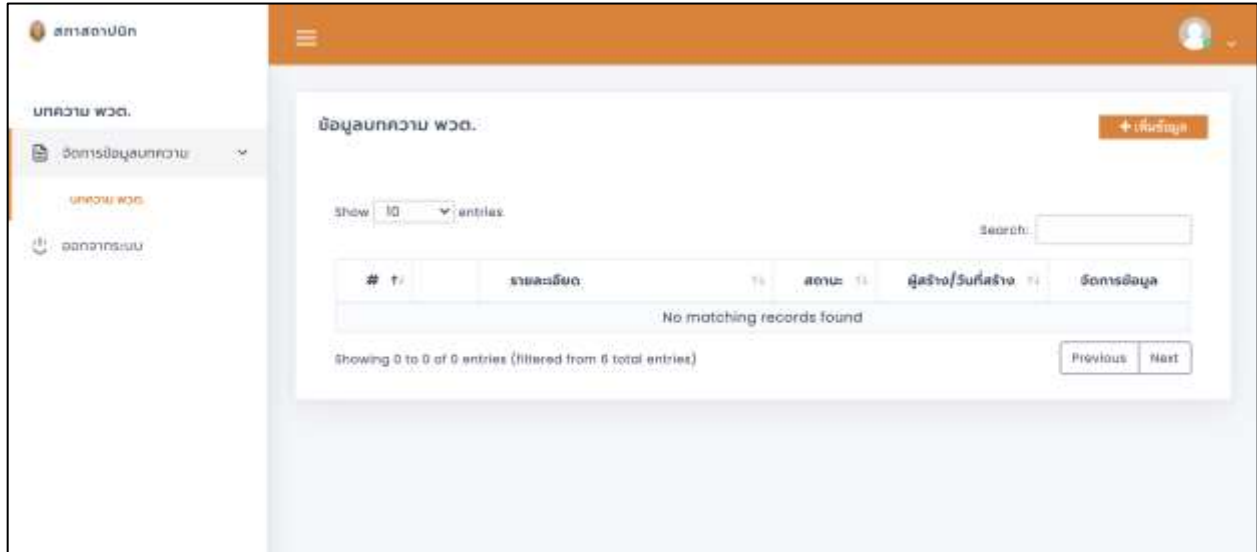


The screenshot shows a login page for the Architect Council of Thailand (ACT+) celebrating its 20th anniversary, specifically for editors. The page features the ACT+20th Anniversary logo at the top, followed by the text "ARCHITECT COUNCIL OF THAILAND". Below the logo, there is a horizontal line and the text "เข้าสู่ระบบเขียนบทความ พวด.". Underneath, there is a dropdown menu with the text "สมาชิกสภาสถาปนิก" and a "Login" button.

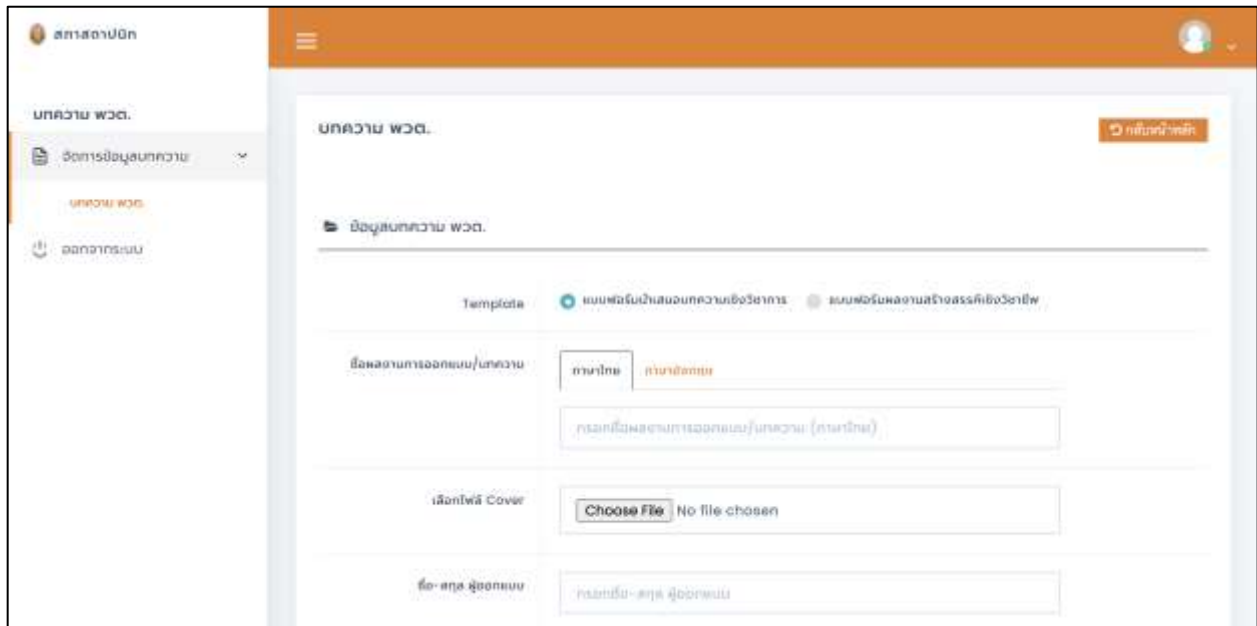
สมาชิกสภาฯ (Editor)

# 1 Editor ผู้เขียน

1.1 กดเพิ่มข้อมูล + เพิ่มข้อมูล เพื่อเริ่มเขียนบทความ ซึ่งแต่ละ Account จะเห็นเฉพาะบทความที่เป็นของตัวเองเท่านั้น



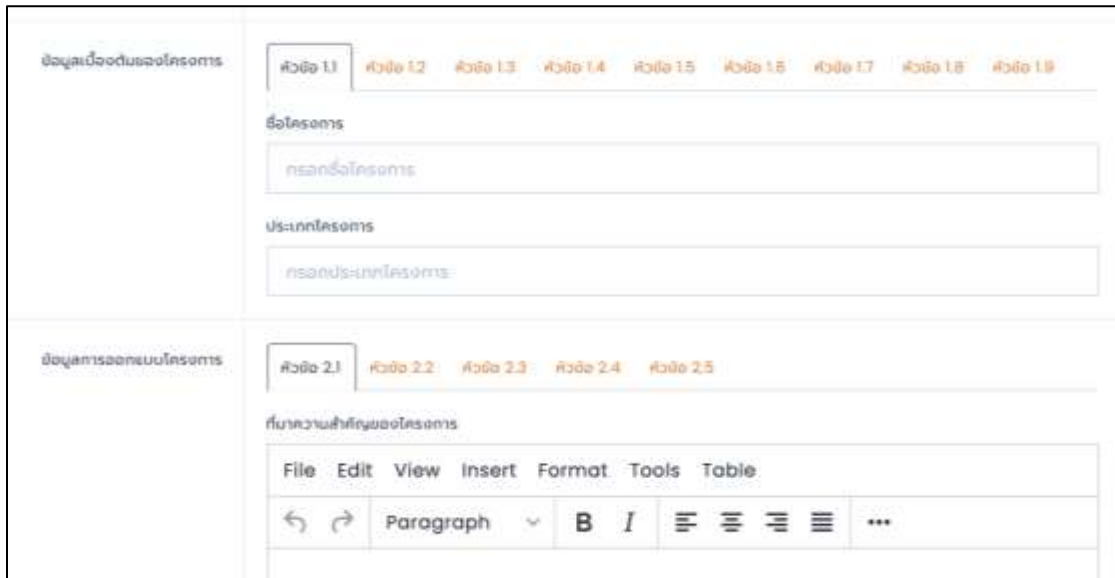
## 1.2 ใส่ข้อมูลบทความ



### 1.3 เลือก Template ประเภทของบทความ



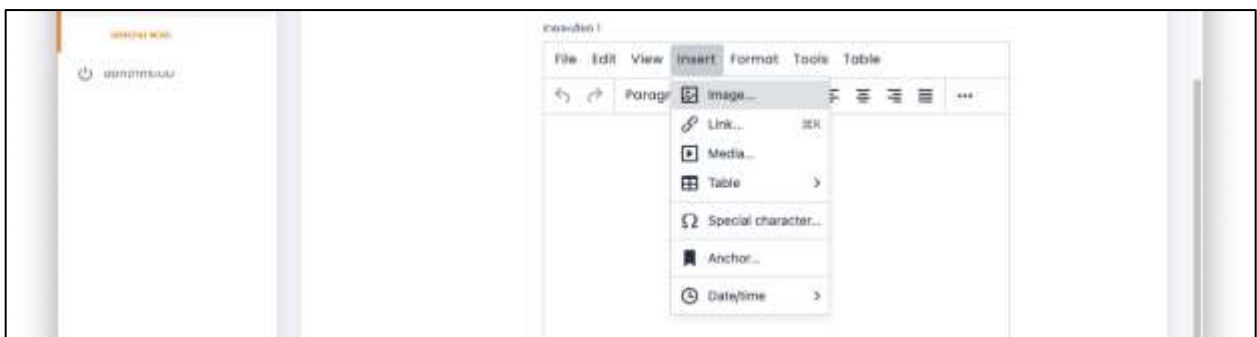
### 1.4 ข้อมูลแต่ละบทจะแบ่งโดยหัวข้อ และแถบ Section



### 1.5 ตัวสร้างบทความสามารถจัดรูปแบบข้อความได้ด้วยเครื่องมือ



### 1.6 การแทรกรูปภาพ หรือ วิดีโอ ใช้ผ่านเครื่องมือ



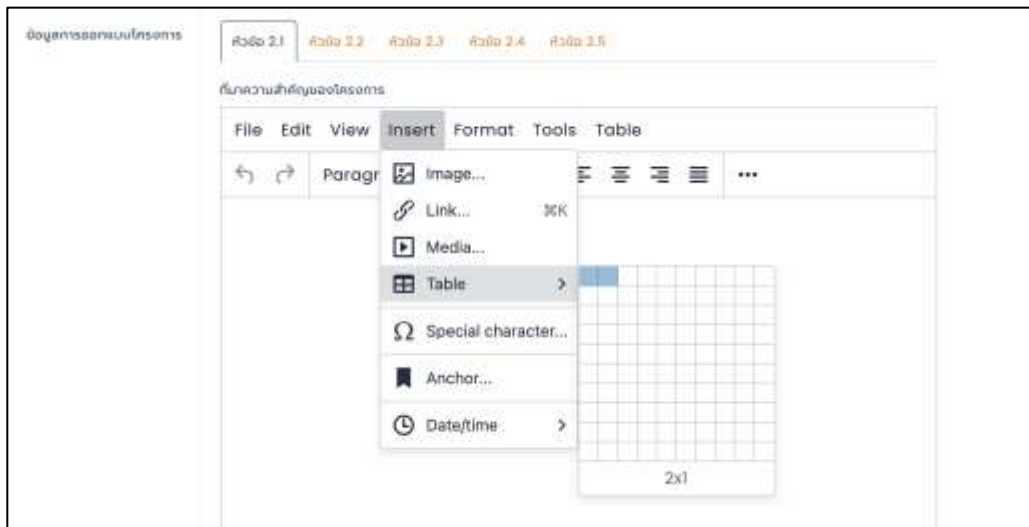
### 1.7 สามารถตั้งสถานะของบทความได้ เพื่อให้ทราบว่าพร้อมให้ตรวจสอบ

สถานะ:  ใช้งาน (Active)  ไม่ใช้งาน (Inactive)

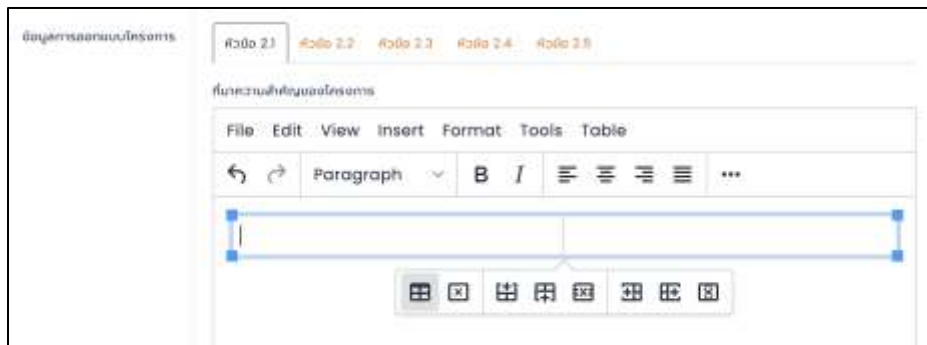


### 1.8 ตัวอย่างวิธีการใส่รูปภาพ

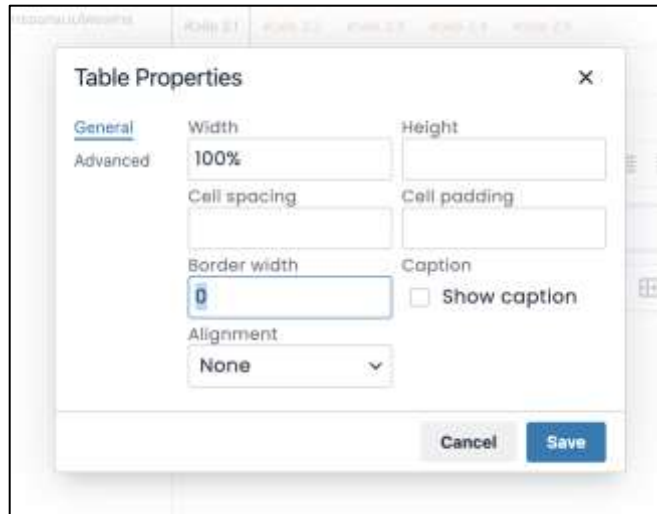
#### 1.8.1 เลือกจำนวนช่อง ตามจำนวนรูปที่ต้องการแสดงต่อ 1 แถว



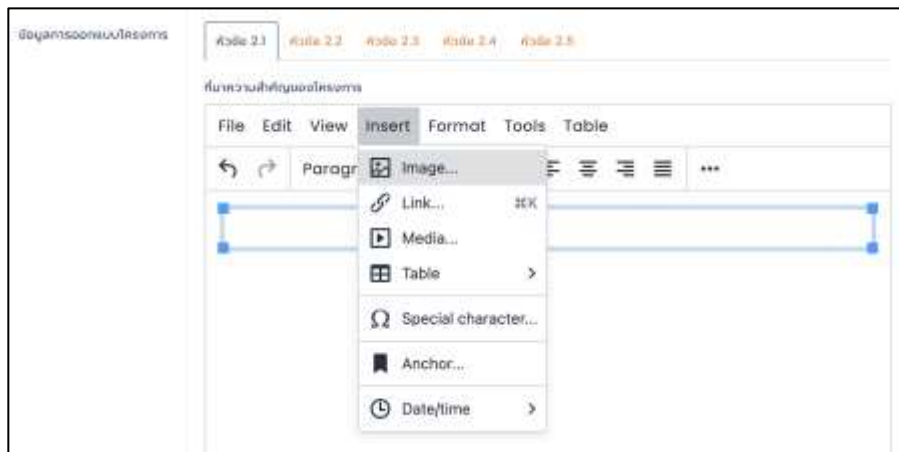
#### 1.8.2 เลือกตารางและกดไอคอน เปิดหน้าต่าง Table Properties



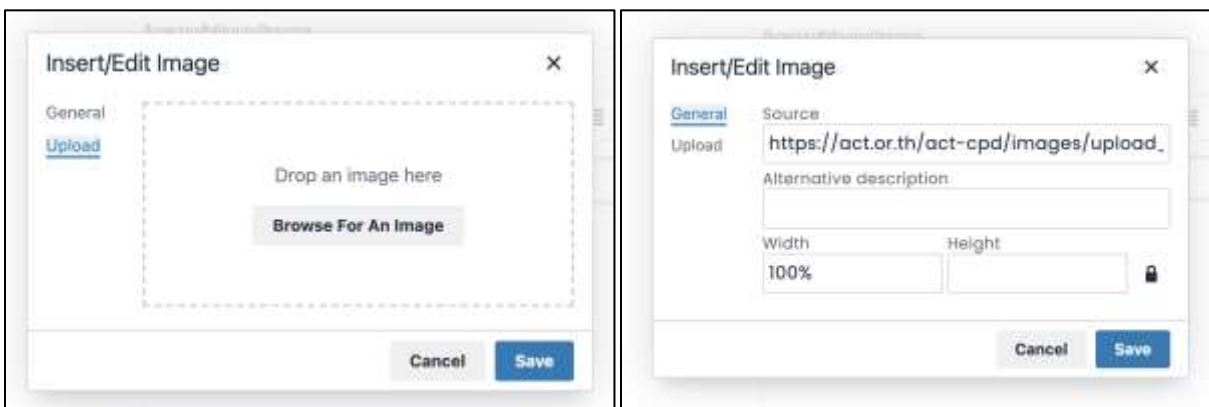
1.8.3 ตั้งค่า **Border width** เป็น 0 เพื่อปิดเส้นตาราง แล้วกด **Save** เพื่อบันทึก



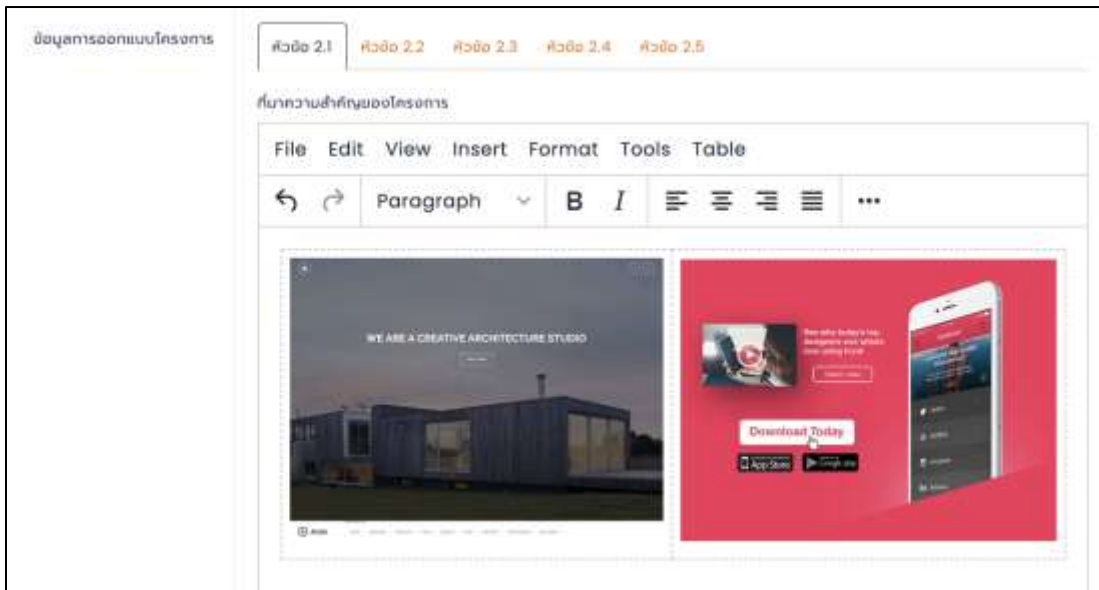
1.8.4 เลือกช่องที่ต้องการวางรูปภาพ(ตัวอย่างคือตารางช่องซ้าย) แล้วเลือกเมนู **Insert > Image**



1.8.5 เลือก **Upload** รูปภาพ แล้วเปลี่ยนค่า **Width** เป็น 100% และ ค่าว่างในช่อง **Height** แล้วกด **Save**



### 1.8.6 ทำขึ้นตอนเดิมอีกครั้งสำหรับช่องตารางช่องขวา




### 1.9 แนบไฟล์แบบทดสอบ(ถ้ามี) เพื่อให้ผู้ตรวจสอบ

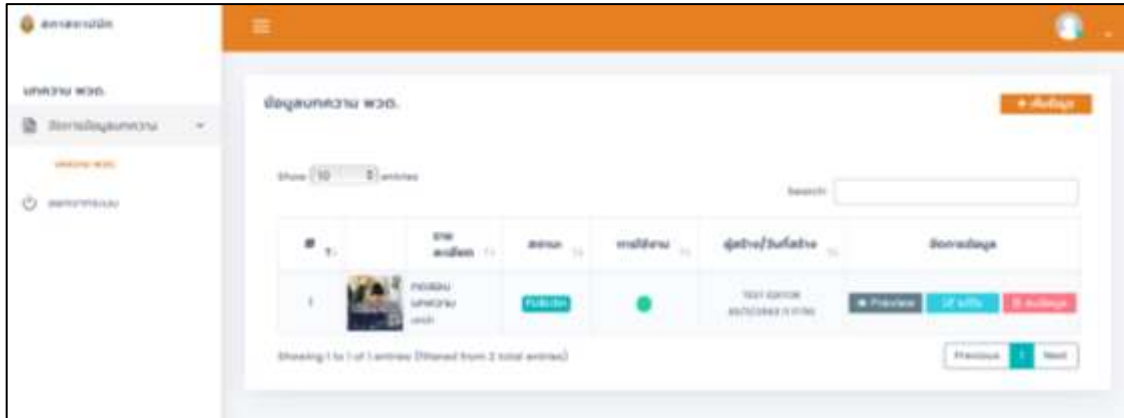
ใส่ Tags เพื่อใส่ Keyword ที่เกี่ยวข้องกับบทความ โดยใส่ ( , ) หากมีมากกว่า 1 คำเช่น สิ่งแวดล้อม, เชียงใหม่  
เลือกได้ว่าบทความนี้มีแบบทดสอบให้ทำหรือไม่

แนบไฟล์แบบทดสอบ	<input type="button" value="Choose File"/> No file chosen
Tags	สิ่งแวดล้อม, เชียงใหม่
แบบทดสอบ	<input checked="" type="radio"/> มี <input type="radio"/> ไม่มี

### 1.10 ทำการบันทึกหรือยกเลิก (จะไม่สามารถบันทึกได้ หากไม่ได้ใส่ชื่อบทความทั้งไทยและอังกฤษ)



1.11 อ่าน / เขียน Comment โดยการกด 



## หน้าแสดงบทความ

เข้าได้ที่ <https://act.or.th/th/home/content.php?type=6>

บทความจะแสดง วันที่เผยแพร่ และสถิติในการเข้าอ่าน 03 ส.ค. 2563 | 4

หน้าหลัก สถานสถาปนิก • บริการสมาชิก • กฎหมาย • ข่าวสาร • ติดต่อ • **#วิชา**

บทความ พวต.

- อาคาร Mixed Use จังหวัดพระนครศรีอยุธยา**  
024 ก.พ. 2564 | 11
- "Green O'Clock" การออกแบบวางผังสถาปัตยกรรม และสภาพแวดล้อม**  
08 ส.ค. 2564 | 42
- ทดสอบ บทความ**  
18 ส.ค. 2563 | 21
- มะเร็งรู้ก่อน ป้องกันได้**  
ทดสอบ บทความ  
03 ส.ค. 2563 | 24
- ทดสอบน:หรับ**  
27 พ.ย. 2563 | 14

หน้าหลัก สถานสถาปนิก • บริการสมาชิก • กฎหมาย • ข่าวสาร • ติดต่อ • **#วิชา**

**"Green O'Clock" การออกแบบวางผังสถาปัตยกรรม และสภาพแวดล้อม**  
"Green O'Clock" Architectural and Environmental Design

08 ส.ค. 2564 | 42